

**Ayuntamiento de Baza**


**ESTADO DE LIQUIDACIÓN DEL PRESUPUESTO DE INGRESOS: RESUMEN POR CLASIFICACIÓN ECONÓMICA  
(2017)**

Fecha Obtenición: 9:01:55 03/12/2016

Pág. 1

**Capítulo: 1 Impuestos directos.**

ARTÍCULO	CONCEPTO SUBCONCEPTO	PREVISIONES PRESUPUESTARIAS			DERECHOS RECONOCIDOS	DERECHOS ANULADOS	DERECHOS CANCELADOS	DERECHOS RECONOCIDOS NETOS	RECAUDACIÓN NETA	DERECHOS PENDIENTES DE COBRO A 31 DE DICIEMBRE	EXCESO / DEFECTO PREVISION
		INICIALES	MODIFICACIONES	DEFINITIVAS							
11	Impuestos sobre el capital:										
112	Impio sobre Bienes Inmuebles, Bienes Inmueb de Nat Rústica										
11200	Impio sobre Bienes Inmuebles, Bienes Inmueb de Nat Rústica	595.600,00		595.600,00	647.738,09	5.949,53	1.724,84	640.063,72	557.332,75	82.730,97	44.463,72
	Total Concepto	595.600,00		595.600,00	647.738,09	5.949,53	1.724,84	640.063,72	557.332,75	82.730,97	44.463,72
113	Impio sobre Bienes Inmuebles, Bienes Inmuebles de Nat Urbana										
11301	Impio sobre Bienes Inmuebles, Bienes inmuebles de Nat Urbana	3.415.811,00		3.415.811,00	3.762.882,29	17.748,71	11.691,51	3.733.442,07	3.299.114,49	434.327,58	317.631,07
	Total Concepto	3.415.811,00		3.415.811,00	3.762.882,29	17.748,71	11.691,51	3.733.442,07	3.299.114,49	434.327,58	317.631,07
114	Impio s/ Bien Inmu. Bien Inmu de carácter especiales:										
11400	IMPITO SOBRE BIENES INM. CARACTER ESPECIALES	62.000,00		62.000,00	62.906,10			62.906,10	62.677,66	228,44	906,10
	Total Concepto	62.000,00		62.000,00	62.906,10			62.906,10	62.677,66	228,44	906,10
115	Impuesto sobre Vehiculos de Tracción Mecánica.										
11500	IMPUESTOS SOBRE VEHICULOS DE TRACCION MECANICA	1.128.000,00		1.128.000,00	1.254.017,89	438,40	7.514,68	1.246.064,81	1.079.164,49	166.900,32	118.064,81
	Total Concepto	1.128.000,00		1,128.000,00	1,254.017,89	438,40	7,514,68	1,246.064,81	1,079,164,49	166,900,32	118,064,81
116	Impuesto sobre Increm del Valor de los Terren de Nat Urbana.										
11600	IMPUESTO SOBRE EL INCREMENTO VALOR TERRENOS DE NATURALEZA URBANA	167.000,00		167.000,00	217.598,90	18.233,96		199.364,94	148.008,11	51.356,83	32.364,94
	Total Concepto	167.000,00		167.000,00	217.598,90	18.233,96		199.364,94	148.008,11	51.356,83	32.364,94
	Total Artículo.	5.368.411,00		5.368.411,00	5.945.143,27	42.370,60	20.931,03	5.881.841,64	5.146.297,50	735.544,14	513.430,64
13	Impuesto sobre las Actividades Económicas.										



DOCUMENTO MEMORIA/PROVIDENCIA ALCALDIA: <b>DOC2-2-liq- -ingresos 2017</b>	IDENTIFICADORES	
OTROS DATOS Código para validación: <b>L4RAW-8I5B4-W6RF8</b> Fecha de emisión: <b>6 de mayo de 2020 a las 9:18:07</b> <b>Página 2 de 19</b>	FIRMAS El documento ha sido firmado por : 1.- Concejal de Hacienda, Personal, Gobernación y Salud del Ayuntamiento de Baza en nombre de Alcalde.Firmado 07/12/2018 09:04	ESTADO <b>FIRMADO</b> 07/12/2018 09:04

Ayuntamiento de Baza

**ESTADO DE LIQUIDACIÓN DEL PRESUPUESTO DE INGRESOS: RESUMEN POR CLASIFICACIÓN ECONÓMICA  
(2017)**

Fecha Obtenición:


9:01:55 03/12/2016

Pág.

2

Capítulo: **1 Impuestos directos.**

ARTÍCULO	CONCEPTO SUBCONCEPTO	PREVISIONES PRESUPUESTARIAS			DERECHOS RECONOCIDOS	DERECHOS ANULADOS	DERECHOS CANCELADOS	DERECHOS RECONOCIDOS NETOS	RECAUDACIÓN NETA	DERECHOS PENDIENTES DE COBRO A 31 DE DICIEMBRE	EXCESO / DEFECTO PREVISION
		INICIALES	MODIFICACIONES	DEFINITIVAS							
130	Impuesto sobre Actividades Económicas.										
	13000 IMPUESTOS SOBRE ACTIVIDADES ECONOMICAS	190.000,00		190.000,00	216.870,78			216.870,78	189.986,16	26.884,62	26.870,78
	Total Concepto	190.000,00		190.000,00	216.870,78			216.870,78	189.986,16	26.884,62	26.870,78
	Total Artículo.	190.000,00		190.000,00	216.870,78			216.870,78	189.986,16	26.884,62	26.870,78
	Total Capítulo	5.558.411,00		5.558.411,00	6.162.014,05	42.370,60	20.931,03	6.098.712,42	5.396.283,66	762.428,76	540.301,42



Esta es una copia impresa generada con la aplicación informática Firmado. El documento está FIRMADO. Mediante el código de verificación puede comprobar la validez de la firma electrónica de los documentos firmados en la dirección web que le proporciona la entidad emisora de este documento.

DOCUMENTO <b>MEMORIA/PROVIDENCIA ALCALDIA: DOC2-2-liq -ingresos 2017</b>	IDENTIFICADORES	ESTADO <b>FIRMADO</b> 07/12/2018 09:04
OTROS DATOS Código para validación: <b>L4RAW-8I5B4-W6RF8</b> Fecha de emisión: <b>6 de mayo de 2020 a las 9:18:07</b> Página 3 de 19	FIRMAS El documento ha sido firmado por : 1.- Concejal de Hacienda, Personal, Gobernación y Salud del Ayuntamiento de Baza en nombre de Alcalde.Firmado 07/12/2018 09:04	

**Ayuntamiento de Baza**

**ESTADO DE LIQUIDACIÓN DEL PRESUPUESTO DE INGRESOS: RESUMEN POR CLASIFICACIÓN ECONÓMICA  
(2017)**

Fecha Obtenido:


9:01:55 03/12/2016

Pág.

3

**Capítulo: 2 Impuestos indirectos.**

ARTÍCULO	CONCEPTO SUBCONCEPTO	PREVISIONES PRESUPUESTARIAS			DERECHOS RECONOCIDOS	DERECHOS ANULADOS	DERECHOS CANCELADOS	DERECHOS RECONOCIDOS NETOS	RECAUDACIÓN NETA	DERECHOS PENDIENTES DE COBRO A 31 DE DICIEMBRE	EXCESO / DEFECTO PREVISION
		INICIALES	MODIFICACIONES	DEFINITIVAS							
29	Otros impuestos indirectos.										
290	Impuesto sobre construcciones, instalaciones y obras.										
29000	IMPUESTO SOBRE CONSTRUCCIONES, INSTALACIONES Y OBRAS	167.000,00		167.000,00	126.957,44	445,34		126.512,10	122.356,78	4.153,32	-40.487,90
	Total Concepto	167.000,00		167.000,00	126.957,44	445,34		126.512,10	122.356,78	4.153,32	-40.487,90
291	Impuesto sobre gastos suntuarios (Cotos de caza y pesca).										
29100	COTOS DE CAZA Y PESCA	600,00		600,00	445,43			445,43	445,43		-154,57
	Total Concepto	600,00		600,00	445,43			445,43	445,43		-154,57
	Total Artículo.	167.600,00		167.600,00	127.402,87	445,34		126.957,53	122.804,21	4.153,32	-40.642,47
	Total Capítulo	167.600,00		167.600,00	127.402,87	445,34		126.957,53	122.804,21	4.153,32	-40.642,47



**Ayuntamiento de Baza**


**ESTADO DE LIQUIDACIÓN DEL PRESUPUESTO DE INGRESOS: RESUMEN POR CLASIFICACIÓN ECONÓMICA**  
**(2017)**

Fecha Obtenición: 9:01:55 03/12/2016

Pág. 4

**Capítulo: 3 Tasas, precios públicos y otros ingresos.**

ARTÍCULO	CONCEPTO SUBCONCEPTO	PREVISIONES PRESUPUESTARIAS			DERECHOS RECONOCIDOS	DERECHOS ANULADOS	DERECHOS CANCELADOS	DERECHOS RECONOCIDOS NETOS	RECAUDACIÓN NETA	DERECHOS PENDIENTES DE COBRO A 31 DE DICIEMBRE	EXCESO / DEFECTO PREVISION
		INICIALES	MODIFICACIONES	DEFINITIVAS							
30	Tasas por la prestación de servicios públicos básicos.										
300	Servicio de abastecimiento de agua.										
30000	SERVICIO DE ABASTECIMIENTO DE AGUA	580.000,00		580.000,00	615.990,40	7.718,20	512,40	607.759,80	563.277,00	44.482,80	27.759,80
	Total Concepto	580.000,00		580.000,00	615.990,40	7.718,20	512,40	607.759,80	563.277,00	44.482,80	27.759,80
301	Servicio de alcantarillado.										
30100	SERVICIO DE ALCANTARILLADO	710.000,00		710.000,00	740.907,58	10.021,71	1.478,99	729.406,88	681.721,88	47.685,00	19.406,88
	Total Concepto	710.000,00		710.000,00	740.907,58	10.021,71	1.478,99	729.406,88	681.721,88	47.685,00	19.406,88
302	Servicio de recogida de basuras.										
30200	PRESTACION SERVICIO DE RECOGIDA DE BASURA	885.000,00		885.000,00	894.368,45	25,00	208,25	894.135,20	837.573,09	56.562,11	9.135,20
	Total Concepto	885.000,00		885.000,00	894.368,45	25,00	208,25	894.135,20	837.573,09	56.562,11	9.135,20
309	Otras tasas por prestación de servicios básicos.										
30900	PRESTACION SERVICIO CEMENTERIO	80.000,00		80.000,00	88.544,65			88.544,65	87.622,15	922,50	8.544,65
	Total Concepto	80.000,00		80.000,00	88.544,65			88.544,65	87.622,15	922,50	8.544,65
	Total Artículo.	2.255.000,00		2.255.000,00	2.339.811,08	17.764,91	2.199,64	2.319.846,53	2.170.194,12	149.652,41	64.846,53
31	Tasas por la prest. de servic públ. de carácter social y prefte										
311	Servicios asistenciales.										
31100	PRESTACION SERVICIO TELEASISTENCIA	12.000,00		12.000,00	8.197,00	30,00		8.167,00	7.491,00	676,00	-3.833,00
	Total Concepto	12.000,00		12.000,00	8.197,00	30,00		8.167,00	7.491,00	676,00	-3.833,00
312	Servicios educativos.										
31200	ESCUELA MUNICIPAL DE MUSICA	25.000,00		25.000,00	22.789,01			22.789,01	22.406,01	383,00	-2.210,99



**Ayuntamiento de Baza**

**ESTADO DE LIQUIDACIÓN DEL PRESUPUESTO DE INGRESOS: RESUMEN POR CLASIFICACIÓN ECONÓMICA**

(2017)

Fecha Obtenición: 9:01:55 03/12/2016

Pág. 5

**Capítulo: 3 Tasas, precios públicos y otros ingresos.**

ARTÍCULO	CONCEPTO SUBCONCEPTO	PREVISIONES PRESUPUESTARIAS			DERECHOS RECONOCIDOS	DERECHOS ANULADOS	DERECHOS CANCELADOS	DERECHOS RECONOCIDOS NETOS	RECAUDACIÓN NETA	DERECHOS PENDIENTES DE COBRO A 31 DE DICIEMBRE	EXCESO / DEFECTO PREVISIÓN
		INICIALES	MODIFICACIONES	DEFINITIVAS							
31201	ESCUELA DE VERANO	3.000,00		3.000,00	1.961,00			1.961,00	1.961,00		-1.039,00
	Total Concepto	28.000,00		28.000,00	24.750,01			24.750,01	24.367,01	383,00	-3.249,99
313	Servicios deportivos:										
31300	PISCINA CUBIERTA	25.000,00		25.000,00	36.751,35			36.751,35	36.546,35	205,00	11.751,35
	Total Concepto	25.000,00		25.000,00	36.751,35			36.751,35	36.546,35	205,00	11.751,35
319	Otras tasas por prest de servic de carácter preferente										
31900	ANUNCIOS A PARTICULARES	2.500,00		2.500,00	2.734,60			2.734,60	2.345,26	389,34	234,60
31901	TRABAJO A PARTICULARES	1.000,00		1.000,00	735,00			735,00	735,00		-1.000,00
31902	PLACAS Y PATENTES	1.500,00		1.500,00	3.469,60			3.469,60	3.080,26	389,34	-1.530,40
	Total Concepto	5.000,00		5.000,00	73.167,96	30,00		73.137,96	71.484,62	1.653,34	3.137,96
	Total Artículo:	70.000,00		70.000,00	73.167,96	30,00		73.137,96	71.484,62	1.653,34	3.137,96
32	Tasas por la realizac de activid de competencia local:										
321	Licencias urbanísticas.										
32100	LICENCIAS URBANÍSTICAS	105.000,00		105.000,00	46.478,46	128,53		46.349,93	44.864,55	1.485,38	-58.650,07
	Total Concepto	105.000,00		105.000,00	46.478,46	128,53		46.349,93	44.864,55	1.485,38	-58.650,07
323	Tasas por otros servicios urbanos:										
32300	APERTURA ESTABLECIMIENTOS	25.000,00		25.000,00	22.631,70	187,50		22.444,20	22.257,90	186,30	-2.555,80
32301	TASAS URBANÍSTICA	65.000,00		65.000,00	68.613,60	187,50		68.613,60	49.016,88	19.596,72	3.613,60
	Total Concepto	90.000,00		90.000,00	91.245,30	187,50		91.057,80	71.274,78	19.783,02	1.057,80
325	Tasa por expedición de documentos:										
32500	TASA POR EXPEDICION DE DOCUMENTOS	11.000,00		11.000,00	8.674,90			8.674,90	8.674,90		-2.325,10



**Ayuntamiento de Baza**


**ESTADO DE LIQUIDACIÓN DEL PRESUPUESTO DE INGRESOS: RESUMEN POR CLASIFICACIÓN ECONÓMICA**  
**(2017)**

Fecha Obtenición: 9:01:55 03/12/2016

Pág. 6

**Capítulo: 3 Tasas, precios públicos y otros ingresos.**

ARTÍCULO	CONCEPTO SUBCONCEPTO	PREVISIONES PRESUPUESTARIAS		DERECHOS RECONOCIDOS	DERECHOS ANULADOS	DERECHOS CANCELADOS	DERECHOS RECONOCIDOS NETOS	RECAUDACIÓN NETA	DERECHOS PENDIENTES DE COBRO A 31 DE DICIEMBRE	EXCESO / DEFECTO PREVISION
		INICIALES	MODIFICACIONES							
	Total Concepto	11.000,00		8.674,90			8.674,90	8.674,90		-2.325,10
	Total Artículo.	206.000,00		146.398,66	316,03		146.082,63	124.814,23	21.268,40	-69.917,37
33	Tasas por utilizac privat o el aprovech esp del dom públ loc									
330	Tasa de estacionamiento de vehículos.									
33000	ESTACIONAMIENTO DE VEHICULOS	205.000,00		194.776,85			194.776,85	194.776,85		-20.223,15
	Total Concepto	205.000,00		194.776,85			194.776,85	194.776,85		-20.223,15
331	Tasa por entrada de vehículos.									
33100	ENTRADA DE VEHICULOS	86.000,00		88.358,05		113,22	88.244,83	85.851,82	2.393,01	2.244,83
	Total Concepto	86.000,00		88.358,05		113,22	88.244,83	85.851,82	2.393,01	2.244,83
332	Tasa por util privat o aprove esp por emp expl de ser de sum									
33200	UTILIZACION PRIVATIVA O APROV. ESPECIAL (ENERGIA ELECTRICA)	175.000,00		171.237,58			171.237,58	169.715,64	1.521,94	-3.762,42
	Total Concepto	175.000,00		171.237,58			171.237,58	169.715,64	1.521,94	-3.762,42
335	Tasa por ocupación de la vía pública con terrazas.									
33500	UTILIZACION PRIVATIVA O APROV. ESPECIAL (TERRAZAS)	22.000,00		20.340,39			20.340,39	11.607,41	8.732,98	-1.659,61
	Total Concepto	22.000,00		20.340,39			20.340,39	11.607,41	8.732,98	-1.659,61
338	Compensación de Telefónica de España S.A.									
33800	COMPENSACION TELEFONICA DE ESPAÑA	32.000,00		30.135,58	429,99		29.705,59	29.705,59		-2.294,41
	Total Concepto	32.000,00		30.135,58	429,99		29.705,59	29.705,59		-2.294,41
339	Otras tasas por utilización privativa del dominio público.									



**Ayuntamiento de Baza**

**ESTADO DE LIQUIDACIÓN DEL PRESUPUESTO DE INGRESOS: RESUMEN POR CLASIFICACIÓN ECONÓMICA**


(2017)

Fecha Obtenido: 9:01:55 03/12/2016

Pág. 7

**Capítulo: 3 Tasas, precios públicos y otros ingresos.**


ARTÍCULO	CONCEPTO SUBCONCEPTO	PREVISIONES PRESUPUESTARIAS			DERECHOS RECONOCIDOS	DERECHOS ANULADOS	DERECHOS CANCELADOS	DERECHOS RECONOCIDOS NETOS	RECAUDACIÓN NETA	DERECHOS PENDIENTES DE COBRO A 31 DE DICIEMBRE	EXCESO / DEFECTO PREVISION
		INICIALES	MODIFICACIONES	DEFINITIVAS							
33900	UTILIZACIÓN PRIVATIVA O APROV. ESPECIAL (MATERIALES)	8.000,00		8.000,00	9.992,48			9.992,48	6.437,90	3.554,58	1.992,48
33901	MERCADO SEMANAL	88.000,00		88.000,00	80.729,88			80.729,88	80.729,88		-7.270,12
33902	USO EDIFICIOS E INSTALACIONES PÚBLICAS	6.000,00		6.000,00	3.233,40			3.233,40	2.942,80	290,60	-2.766,60
33903	MERCADO DE GANADO	10.000,00		10.000,00	9.159,25			9.159,25	9.159,25		-840,75
33904	UTILIZACIÓN PRIV. O APROV. ESPECIAL (ESTACION AUTOBUSES)	36.000,00		36.000,00	47.354,96			47.354,96	38.815,78	8.539,18	11.354,96
33906	MERCADO DE ABASTOS Y LONJA	90.000,00		90.000,00	97.325,54			97.325,54	93.824,54	3.501,00	7.325,54
	Total Concepto	238.000,00		238.000,00	247.795,51			247.795,51	231.910,15	15.885,36	9.795,51
	Total Artículo.	758.000,00		758.000,00	742.643,96	429,99	113,22	742.100,75	713.567,46	28.533,29	-15.899,25
38	Reintegros de operaciones corrientes.										
388	Otros reintegros de operaciones corrientes.										
38900	REINTEGROS DE PRESUPUESTOS CERRADOS				1.545,60			1.545,60	1,545,60		1,545,60
	Total Concepto				1,545,60			1,545,60	1,545,60		1,545,60
	Total Artículo.				1,545,60			1,545,60	1,545,60		1,545,60
39	Otros ingresos.										
391	Multas.										
39100	Multas por infracciones urbanísticas.	80.000,00		80.000,00	53.390,60			53.390,60	53.390,60		-26.609,40
39110	Multas por infracciones tributarias y análogas.	25.000,00		25.000,00	10.046,43			10.046,43	5.944,90	4.101,53	-14.953,57
39120	Multas por infracciones de la Ordenanza de circulación.	65.000,00		65.000,00	154.379,99		40,00	154.339,99	57.318,11	97.021,88	89.399,99
	Total Concepto	170.000,00		170.000,00	217.817,02		40,00	217.777,02	116.653,61	101.123,41	47.777,02







DOCUMENTO MEMORIA/PROVIDENCIA ALCALDIA: <b>DOC2-2-liq -ingresos 2017</b>	IDENTIFICADORES	
OTROS DATOS Código para validación: <b>L4RAW-8I5B4-W6RF8</b> Fecha de emisión: <b>6 de mayo de 2020 a las 9:18:07</b> <b>Página 9 de 19</b>	FIRMAS El documento ha sido firmado por : 1.- Concejal de Hacienda, Personal, Gobernación y Salud del Ayuntamiento de Baza en nombre de Alcalde.Firmado 07/12/2018 09:04	ESTADO <b>FIRMADO</b> 07/12/2018 09:04



**Ayuntamiento de Baza**  
**ESTADO DE LIQUIDACIÓN DEL PRESUPUESTO DE INGRESOS: RESUMEN POR CLASIFICACIÓN ECONÓMICA**  
**(2017)**

Fecha Obtenido: 9:01:55 03/12/2016

Pág. 9

**Capítulo: 3 Tasas, precios públicos y otros ingresos.**

ARTÍCULO	CONCEPTO SUBCONCEPTO	PREVISIONES PRESUPUESTARIAS			DERECHOS RECONOCIDOS	DERECHOS ANULADOS	DERECHOS CANCELADOS	DERECHOS RECONOCIDOS NETOS	RECAUDACIÓN NETA	DERECHOS PENDIENTES DE COBRO A 31 DE DICIEMBRE	EXCESO / DEFECTO PREVISION
		INICIALES	MODIFICACIONES	DEFINITIVAS							
	Total Capítulo	3.596.000,00		3.596.000,00	3.680.099,30	37.315,45	2.352,86	3.640.430,99	3.337.799,24	302.631,75	44.430,99

## Ayuntamiento de Baza

ESTADO DE LIQUIDACIÓN DEL PRESUPUESTO DE INGRESOS: RESUMEN POR CLASIFICACIÓN ECONÓMICA  
(2017)

Fecha Obtenición:


9:01:55 03/12/2016


Pág.

10

Capítulo: **4 Transferencia corrientes.**

ARTÍCULO	CONCEPTO SUBCONCEPTO	PREVISIONES PRESUPUESTARIAS			DERECHOS RECONOCIDOS	DERECHOS ANULADOS	DERECHOS CANCELADOS	DERECHOS RECONOCIDOS NETOS	RECAUDACIÓN NETA	DERECHOS PENDIENTES DE COBRO A 31 DE DICIEMBRE	EXCESO / DEFECTO PREVISION
		INICIALES	MODIFICACIONES	DEFINITIVAS							
42	De la Administración del Estado.										
420	De la Administración General del Estado.										
42000	Participación en los Tributos del Estado.	3.977.949,00		3.977.949,00	4.016.845,02	162.428,16		3.854.416,86	3.854.416,86		-123.532,14
42002	De la Administración General del Estado.	360.000,00		360.000,00	353.802,18			353.802,18	353.802,18		-6.197,82
42090	Otras transf. corrientes de la Admon. General del Estado.		1.706,66	1.706,66	1.706,66			1.706,66	1.706,66		
	Total Concepto	4.337.949,00	1.706,66	4.339.655,66	4.372.353,86	162.428,16		4.209.925,70	4.209.925,70		-129.729,96
421	De Organismos Autónomos y agencias estatales.										
42100	Del Servicio Público de Empleo Estatal.		250.347,00	250.347,00	250.347,00			250.347,00	250.347,00		
42101	DEL SERVICIO PÚBLICO ESTATAL DE EMPLEO					1.252,83		-1.252,83	-1.252,83		-1.252,83
	Total Concepto		250.347,00	250.347,00	250.347,00	1.252,83		249.094,17	249.094,17		-1.252,83
	Total Artículo.	4.337.949,00	252.053,66	4.590.002,66	4.622.700,86	163.680,99		4.459.019,87	4.459.019,87		-130.982,79
45	De Comunidades Autónomas.										
450	De la Administración General de las Comunidades Autónomas.										
45000	Participación en tributos de la Comunidad Autónoma.	1.088.837,39		1.088.837,39	1.086.147,76			1.086.147,76	1.086.147,76		-2.689,63
45001	Otras transferencias incondicionadas.	98.000,00		98.000,00	117.228,77			117.228,77	117.228,77		19.228,77
45002	DE LA JUNTA DE ANDALUCIA	2.800.000,00		2.800.000,00	2.376.934,03			2.376.934,03	1.766.221,80	610.712,23	-423.065,97
45003	DE LA JUNTA DE ANDALUCIA	50.887,00		50.887,00	50.887,00			50.887,00	50.887,00		
45004	DE LA JUNTA DE ANDALUCIA	88.806,00		88.806,00	88.806,00			88.806,00	88.806,00		-29.602,00
45005	DE LA JUNTA DE ANDALUCIA	23.300,00		23.300,00	8.098,02			8.098,02	8.098,02		-15.201,98
45006	DE LA JUNTA DE ANDALUCIA	14.000,00		14.000,00	12.500,00			12.500,00	12.500,00		-1.500,00





**Ayuntamiento de Baza**

**ESTADO DE LIQUIDACIÓN DEL PRESUPUESTO DE INGRESOS: RESUMEN POR CLASIFICACIÓN ECONÓMICA**  
**(2017)**

Fecha Obtencción: 9:01:55 03/12/2016

Página: 11

**Capítulo: 4 Transferencia corrientes.**

ARTÍCULO	CONCEPTO SUBCONCEPTO	PREVISIONES PRESUPUESTARIAS			DERECHOS RECONOCIDOS	DERECHOS ANULADOS	DERECHOS CANCELADOS	DERECHOS RECONOCIDOS NETOS	RECAUDACIÓN NETA	DERECHOS PENDIENTES DE COBRO A 31 DE DICIEMBRE	EXCESO / DEFECTO PREVISION
		INICIALES	MODIFICACIONES	DEFINITIVAS							
45007	DE LA JUNTA DE ANDALUCIA	34.261,61		34.261,61	41.129,27			41.129,27	30.846,95	10.282,32	6.867,66
45008	DE LA JUNTA DE ANDALUCIA	22.961,00		22.961,00	438.666,68			438.666,68	9.450,00		-22.961,00
45009	DE LA JUNTA DE ANDALUCIA	6.720,00	438.666,68	438.666,68	438.666,68			438.666,68	9.450,00		2.730,00
45010	DE LA JUNTA DE ANDALUCIA		22.114,00	22.114,00	9.450,00			9.450,00	22.114,00		
45011	DE LA JUNTA DE ANDALUCIA		84.500,00	84.500,00	84.500,00			84.500,00	84.500,00		
45012	DE LA JUNTA DE ANDALUCIA		100.000,00	100.000,00	100.000,00			100.000,00	9.000,00		
45013	DE LA JUNTA DE ANDALUCIA		12.000,00	12.000,00	12.000,00			12.000,00			
45014	DE LA JUNTA DE ANDALUCIA										
45015	DE LA JUNTA DE ANDALUCIA		3.120,00	3.120,00	3.120,00			3.120,00	833,43		2.000,00
45016	DE LA JUNTA DE ANDALUCIA		833,43	833,43	833,43			833,43	1.201,99		
45017	DE LA JUNTA DE ANDALUCIA		1.201,99	1.201,99	1.201,99			1.201,99	2.210,98		
45018	DE LA JUNTA DE ANDALUCIA		2.947,97	2.947,97	2.947,97			2.947,97			
45019	DE LA JUNTA DE ANDALUCIA										
45030	Trans ctes en cumpl de conv sus con C/A en mail de Educación		73.606,00	73.606,00	73.606,00			73.606,00			
45080	Otras subv corrientes de la Admón General de la C/A										
	Total Concepto	4.227.773,00	768.592,07	4.996.365,07	4.532.170,92			4.532.170,92	3.802.319,38	729.851,54	-464.194,15
	Total Artículo.	4.227.773,00	768.592,07	4.996.365,07	4.532.170,92			4.532.170,92	3.802.319,38	729.851,54	-464.194,15
46	De Entidades Locales.										
461	De Diputaciones, Consejos o Cabildos.										
46100	DE DIPUTACIONES	95.000,00		95.000,00	22.500,00			22.500,00			-72.500,00
46101	DE DIPUTACION	150.000,00		150.000,00	97.118,11			97.118,11			-52.881,89

**Ayuntamiento de Baza**


**ESTADO DE LIQUIDACIÓN DEL PRESUPUESTO DE INGRESOS: RESUMEN POR CLASIFICACIÓN ECONÓMICA**  
**(2017)**

Fecha Obtenición: 9:01:55 03/12/2016

Pág. 12

**Capítulo: 4 Transferencia corrientes.**

ARTICULO	CONCEPTO SUBCONCEPTO	PREVISIONES PRESUPUESTARIAS			DERECHOS RECONOCIDOS	DERECHOS ANULADOS	DERECHOS CANCELADOS	DERECHOS RECONOCIDOS NETOS	RECAUDACIÓN NETA	DERECHOS PENDIENTES DE COBRO A 31 DE DICIEMBRE	EXCESO / DEFECTO PREVISION
		INICIALES	MODIFICACIONES	DEFINITIVAS							
46102	DE DIPUTACION	6.000,00	6.000,00	6.000,00	6.000,00			6.000,00		6.000,00	
46103	DE DIPUTACION	967,70	967,70	967,70	967,70			967,70		967,70	
46104	DE DIPUTACION	3.000,00	3.000,00	3.000,00	3.000,00			3.000,00		3.000,00	
46105	DE DIPUTACION	3.850,00	3.850,00	3.850,00	3.850,00			3.850,00		3.850,00	
46106	DE DIPUTACION	112.656,15	112.656,15	112.656,15	112.656,15			112.656,15		112.656,15	
46107	DE DIPUTACION	25.000,00	25.000,00	25.000,00	25.000,00			25.000,00		25.000,00	
46108	DE DIPUTACION	79.999,98	79.999,98	79.999,98	79.999,98			79.999,98		79.999,98	
	Total Concepto	95.000,00	381.473,83	476.473,83	351.091,94			351.091,94	31.850,00	319.241,94	-125.381,89
462	De Ayuntamientos:										
	46200 OTRAS TRANSFERENCIAS DE ENTIDADES LOCALES	270.000,00		270.000,00	280.279,89			280.279,89	280.279,89		10.279,89
	Total Concepto	270.000,00		270.000,00	280.279,89			280.279,89	280.279,89		10.279,89
	Total Artículo:	365.000,00	381.473,83	746.473,83	631.371,83			631.371,83	312.128,89	319.241,94	-115.102,00
47	De Empresas privadas:										
	470 DE EMPRESAS PRIVADAS										
	47000 DE EMPRESAS PRIVADAS				10.032,25			10.032,25	10.032,25		10.032,25
	Total Concepto				10.032,25			10.032,25	10.032,25		10.032,25
	Total Artículo:				10.032,25			10.032,25	10.032,25		10.032,25
	Total Capítulo	8.930.722,00	1.402.119,56	10.332.841,56	9.796.275,86	163.680,99		9.632.594,87	8.568.501,39	1.049.093,48	-700.246,69



**Ayuntamiento de Baza**


**ESTADO DE LIQUIDACIÓN DEL PRESUPUESTO DE INGRESOS: RESUMEN POR CLASIFICACIÓN ECONÓMICA (2017)**

Fecha Obtenido: 9:01:55 03/12/2016


Pág. 13

**Capítulo: 5 Ingresos patrimoniales.**

ARTÍCULO	CONCEPTO SUBCONCEPTO	PREVISIONES PRESUPUESTARIAS			DERECHOS RECONOCIDOS	DERECHOS ANULADOS	DERECHOS CANCELADOS	DERECHOS RECONOCIDOS NETOS	RECAUDACIÓN NETA	DERECHOS PENDIENTES DE COBRO A 31 DE DICIEMBRE	EXCESO / DEFECTO PREVISION
		INICIALES	MODIFICACIONES	DEFINITIVAS							
51	Intereses de anticipos y préstamos concedidos.										
514	De soc merc, ent pub empr y otros organismos públicos.										
	51400 INTERESES EMPRESA MUNICIPAL DE OBRAS Y SERVICIOS				637.61			637.61	637.61		637.61
	Total Concepto				637.61			637.61	637.61		637.61
	Total Artículo.				637.61			637.61	637.61		637.61
52	Intereses de depósitos.										
521											
	52100 INTERESES DE DEPOSITOS	4.000,00		4.000,00	259.68			259.68	259.68		-3.740,32
	Total Concepto	4.000,00		4.000,00	259.68			259.68	259.68		-3.740,32
	Total Artículo.	4.000,00		4.000,00	259.68			259.68	259.68		-3.740,32
54	Rentas de bienes inmuebles.										
541	Arrendamientos de fincas urbanas.										
	54100 ARRENDAMIENTO FINCAS URBANAS	30.000,00		30.000,00	32.192,24			32.192,24	29.408,92	2.783,32	2.192,24
	Total Concepto	30.000,00		30.000,00	32.192,24			32.192,24	29.408,92	2.783,32	2.192,24
549	Otras rentas de bienes inmuebles.										
	54900 ADJUDICACION Y SUBASTA DE LOCALES DE NEGOCIO	6.000,00		6.000,00	6.000,00			6.000,00	6.000,00		
	Total Concepto	6.000,00		6.000,00	6.000,00			6.000,00	6.000,00		
	Total Artículo.	36.000,00		36.000,00	38.192,24			38.192,24	35.408,92	2.783,32	2.192,24
55	Productos de concesiones y aprovechamientos especiales.										
550	De concesiones administrativas con contraprestación periódica										



Mediante el código de verificación puede comprobar la validez de la firma electrónica de los documentos firmados en la dirección web de la entidad emisora de este documento.



**Ayuntamiento de Baza**


**ESTADO DE LIQUIDACIÓN DEL PRESUPUESTO DE INGRESOS: RESUMEN POR CLASIFICACIÓN ECONÓMICA (2017)**

Fecha ObtenCIÓN: 9:01:55 03/12/2016  
Pág. 14

**Capítulo: 5 Ingresos patrimoniales.**

ARTÍCULO	CONCEPTO SUBCONCEPTO	PREVISIONES PRESUPUESTARIAS			DERECHOS RECONOCIDOS	DERECHOS ANULADOS	DERECHOS CANCELADOS	DERECHOS RECONOCIDOS NETOS	RECAUDACIÓN NETA	DERECHOS PENDIENTES DE COBRO A 31 DE DICIEMBRE	EXCESO / DEFECTO PREVISION
		INICIALES	MODIFICACIONES	DEFINITIVAS							
55000	CONCESIONES ADMINISTRATIVAS	120.000,00		120.000,00							-120.000,00
	Total Concepto	120.000,00		120.000,00							-120.000,00
554	Aprovechamientos agrícolas y forestales.										
55400	Producto de explotaciones forestales.	1.000,00		1.000,00							-1.000,00
	Total Concepto	1.000,00		1.000,00							-1.000,00
	Total Artículo.	121.000,00		121.000,00							-121.000,00
	Total Capítulo	161.000,00		161.000,00	39.089,53			39.089,53	36.306,21	2.783,32	-121.910,47

DOCUMENTO <b>MEMORIA/PROVIDENCIA ALCALDIA: DOC2-2-liq -Ingresos 2017</b>	IDENTIFICADORES	ESTADO <b>FIRMADO</b> 07/12/2018 09:04
OTROS DATOS Código para validación: <b>L4RAW-8I5B4-W6RF8</b> Fecha de emisión: <b>6 de mayo de 2020 a las 9:18:07</b> Página 15 de 19	FIRMAS El documento ha sido firmado por : 1.- Concejal de Hacienda, Personal, Gobernación y Salud del Ayuntamiento de Baza en nombre de Alcalde.Firmado 07/12/2018 09:04	



**Ayuntamiento de Baza**

**ESTADO DE LIQUIDACIÓN DEL PRESUPUESTO DE INGRESOS: RESUMEN POR CLASIFICACIÓN ECONÓMICA  
(2017)**

Fecha ObtenCIÓN: 9:01:55 03/12/2016

Pág. 15

**Capítulo: 6 Enajenación de inversiones reales.**

ARTÍCULO	CONCEPTO SUBCONCEPTO	PREVISIONES PRESUPUESTARIAS			DERECHOS RECONOCIDOS	DERECHOS ANULADOS	DERECHOS CANCELADOS	DERECHOS RECONOCIDOS NETOS	RECAUDACIÓN NETA	DERECHOS PENDIENTES DE COBRO A 31 DE DICIEMBRE	EXCESO / DEFECTO PREVISION
		INICIALES	MODIFICACIONES	DEFINITIVAS							
60	De terrenos.										
600	Venta de solares.										
	60000 VENTA DE SOLARES	50.000,00	1.258.400,00	1.308.400,00	1.040.000,00			1.040.000,00	1.040.000,00		-268.400,00
	Total Concepto	50.000,00	1.258.400,00	1.308.400,00	1.040.000,00			1.040.000,00	1.040.000,00		-268.400,00
	Total Artículo.	50.000,00	1.258.400,00	1.308.400,00	1.040.000,00			1.040.000,00	1.040.000,00		-268.400,00
	Total Capítulo	50.000,00	1.258.400,00	1.308.400,00	1.040.000,00			1.040.000,00	1.040.000,00		-268.400,00

**Ayuntamiento de Baza**

**ESTADO DE LIQUIDACIÓN DEL PRESUPUESTO DE INGRESOS: RESUMEN POR CLASIFICACIÓN ECONÓMICA**


(2017)

Fecha Obtenición: 9:01:55 03/12/2016

Pág. 16


**Capítulo: 7 Transferencias de capital.**

ARTICULO	CONCEPTO	PREVISIONES PRESUPUESTARIAS			DERECHOS RECONOCIDOS	DERECHOS ANULADOS	DERECHOS CANCELADOS	DERECHOS RECONOCIDOS NETOS	RECAUDACIÓN NETA	DERECHOS PENDIENTES DE COBRO A 31 DE DICIEMBRE	EXCESO / DEFECTO PREVISION
		INICIALES	MODIFICACIONES	DEFINITIVAS							
72	De la Administración del Estado.										
720	De la Administración General del Estado.										
	72000 DE LA ADMINISTRACION GENERAL DEL ESTADO		5.000.000,00	5.000.000,00	2.312.406,70			2.312.406,70	164.500,00	2.147.906,70	-2.687.593,30
	Total Concepto		5.000.000,00	5.000.000,00	2.312.406,70			2.312.406,70	164.500,00	2.147.906,70	-2.687.593,30
	Total Artículo.		5.000.000,00	5.000.000,00	2.312.406,70			2.312.406,70	164.500,00	2.147.906,70	-2.687.593,30
75	De Comunidades Autónomas.										
750	De la Administración General de las Comunidades Autónomas.										
	75083 DE LA JUNTA DE ANDALUCIA: CARRIL BCI					45.000,00		-45.000,00	-45.000,00		-45.000,00
	Total Concepto					45.000,00		-45.000,00	-45.000,00		-45.000,00
	Total Artículo.					45.000,00		-45.000,00	-45.000,00		-45.000,00
77	De empresas privadas.										
770	DE EMPRESAS PRIVADAS										
	77000 DE EMPRESAS PRIVADAS		650,00	650,00	650,00			650,00	650,00		
	Total Concepto		650,00	650,00	650,00			650,00	650,00		
	Total Artículo.		650,00	650,00	650,00			650,00	650,00		
78	De familias e instituciones sin fines de lucro.										
780	DE FAMILIAS E INSTITUCIONES SIN FINES DE LUCRO										
	78003 GDR ALTIPLANICIES MUSEALIZACION CRYA					13.925,10		-13.925,10	-13.925,10		-13.925,10
	Total Concepto					13.925,10		-13.925,10	-13.925,10		-13.925,10
	Total Artículo.					13.925,10		-13.925,10	-13.925,10		-13.925,10





DOCUMENTO MEMORIA/PROVIDENCIA ALCALDIA: <b>DOC2-2-liq -ingresos 2017</b>	IDENTIFICADORES	
OTROS DATOS Código para validación: <b>L4RAW-8I5B4-W6RF8</b> Fecha de emisión: <b>6 de mayo de 2020 a las 9:18:07</b> Página 17 de 19	FIRMAS El documento ha sido firmado por : 1.- Concejal de Hacienda, Personal, Gobernación y Salud del Ayuntamiento de Baza en nombre de Alcalde.Firmado 07/12/2018 09:04	ESTADO <b>FIRMADO</b> 07/12/2018 09:04



**Ayuntamiento de Baza**  
**ESTADO DE LIQUIDACIÓN DEL PRESUPUESTO DE INGRESOS: RESUMEN POR CLASIFICACIÓN ECONÓMICA**  
**(2017)**

Fecha Obtenido: 9:01:55 03/12/2016  
 Pág. 17

**Capítulo: 7 Transferencias de capital.**

ARTICULO	CONCEPTO SUBCONCEPTO	PREVISIONES PRESUPUESTARIAS			DERECHOS RECONOCIDOS	DERECHOS ANULADOS	DERECHOS CANCELADOS	DERECHOS RECONOCIDOS NETOS	RECAUDACIÓN NETA	DERECHOS PENDIENTES DE COBRO A 31 DE DICIEMBRE	EXCESO / DEFECTO PREVISION
		INICIALES	MODIFICACIONES	DEFINITIVAS							
	Total Capítulo		5.000.650,00	5.000.650,00	2.313.056,70	88.925,10		2.254.131,60	106.224,90	2.147.906,70	-2.746.518,40

**Ayuntamiento de Baza**


**ESTADO DE LIQUIDACIÓN DEL PRESUPUESTO DE INGRESOS: RESUMEN POR CLASIFICACIÓN ECONÓMICA (2017)**


Fecha Obtenición: 9:01:55 03/12/2016

Pág. 18

**Capítulo: 8 Activos financieros.**

ARTÍCULO	CONCEPTO SUBCONCEPTO	PREVISIONES PRESUPUESTARIAS			DERECHOS RECONOCIDOS	DERECHOS ANULADOS	DERECHOS CANCELADOS	DERECHOS RECONOCIDOS NETOS	RECAUDACIÓN NETA	DERECHOS PENDIENTES DE COBRO A 31 DE DICIEMBRE	EXCESO / DEFECTO PREVISION
		INICIALES	MODIFICACIONES	DEFINITIVAS							
83	Reintegros de préstamos de fuera del sector público.										
830	Reintegros de préstamos de fuera del sector público a cpj										
83000	REINTEGRO DE PRESTAMOS CONCEDIDOS FUERA DEL SECTOR PUBLICO	100.000,00	24.600,00	124.600,00	129.332,24		129.332,24	106.957,23	22.375,01	4.732,24	
83001	Reintegros de préstamos de fuera del sector público a cpj		8.000,00	8.000,00				449,54	11.121,08	-8.000,00	
83002	EJECUCIONES SUBSIDIARIAS		11.570,62	11.570,62	11.570,62		11.570,62	436.000,00		-8.683,48	
83004	REINTEGROS DE PRESTAMOS		534.683,48	534.683,48	436.000,00		436.000,00				
	Total Concepto	100.000,00	578.854,10	678.854,10	576.902,86		576.902,86	543.406,77	33.496,09	-101.951,24	
	Total Artículo.	100.000,00	578.854,10	678.854,10	576.902,86		576.902,86	543.406,77	33.496,09	-101.951,24	
87	Remanente de tesorería.										
870	Remanente de tesorería.										
87000	Para gastos generales.		3.298.107,13	3.298.107,13							-3.298.107,13
87010	Para gastos con financiación afectada.		1.113.442,43	1.113.442,43							-1.113.442,43
	Total Concepto		4.411.549,56	4.411.549,56							-4.411.549,56
	Total Artículo.		4.411.549,56	4.411.549,56							-4.411.549,56
	Total Capítulo	100.000,00	4.990.403,66	5.090.403,66	576.902,86		576.902,86	543.406,77	33.496,09	-4.513.500,80	





**Ayuntamiento de Baza**

**ESTADO DE LIQUIDACIÓN DEL PRESUPUESTO DE INGRESOS: RESUMEN POR CLASIFICACIÓN ECONÓMICA (2017)**

Fecha Obtenición: 9:01:55 03/12/2016

Pág. 19

**Capítulo: 9 Pasivos financieros.**

ARTÍCULO	CONCEPTO SUBCONCEPTO	PREVISIONES PRESUPUESTARIAS			DERECHOS RECONOCIDOS	DERECHOS ANULADOS	DERECHOS CANCELADOS	DERECHOS RECONOCIDOS NETOS	RECAUDACIÓN NETA	DERECHOS PENDIENTES DE COBRO A 31 DE DICIEMBRE	EXCESO / DEFECTO PREVISION
		INICIALES	MODIFICACIONES	DEFINITIVAS							
91	Préstamos recibidos en euros.										
913	Préstamos recibidos a l/p de entres de fuera del sector público										
91300	PRESTAMOS RECIBIDOS DE ENTRES FUERA DEL SECTOR PUBLICO		1.263.121,55	1.263.121,55	1.276.710,06		1.276.710,06	1.276.710,06	1.276.710,06		13.588,51
	Total Concepto		1.263.121,55	1.263.121,55	1.276.710,06		1.276.710,06	1.276.710,06	1.276.710,06		13.588,51
	Total Artículo.		1.263.121,55	1.263.121,55	1.276.710,06		1.276.710,06	1.276.710,06	1.276.710,06		13.588,51
	Total Capítulo		1.263.121,55	1.263.121,55	1.276.710,06		1.276.710,06	1.276.710,06	1.276.710,06		13.588,51
	Total	18.563.733,00	13.914.694,77	32.478.427,77	25.011.551,23	302.737,48	23.283,89	24.585.529,86	20.383.036,44	4.302.493,42	-7.792.897,91