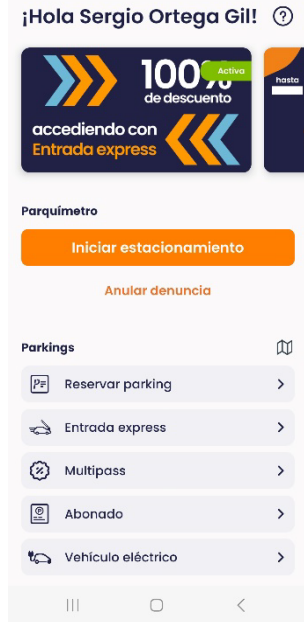
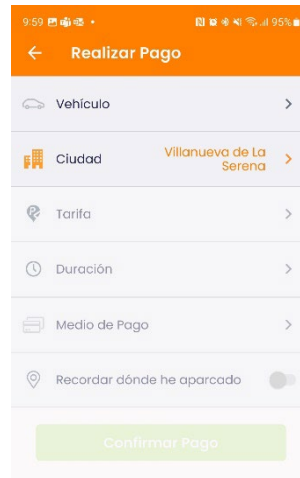


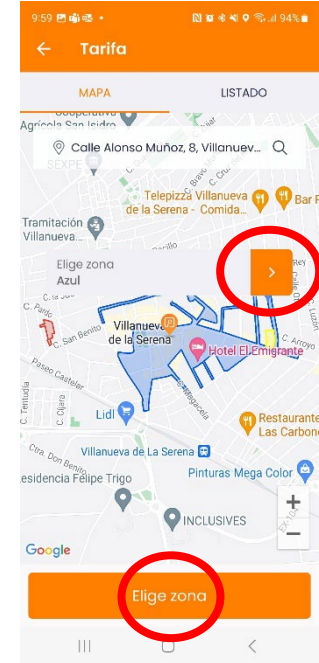
SACAR UN TIQUE ES
SENCILLO. PINCHAMOS
EN INICIAR
ESTACIONAMIENTO



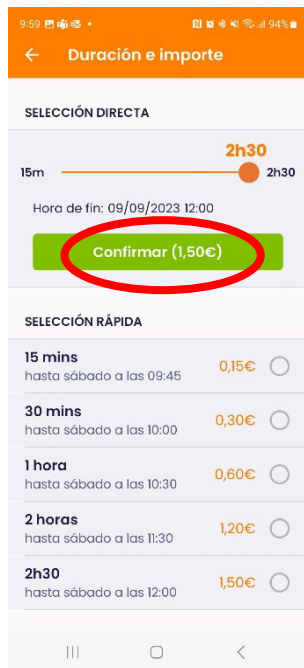
SI LA CIUDAD ESTÁ
GEOREFERENCIADA ENTRARÍA
AUTOMÁTICAMENTE CON EL
GPS, SINO SE SELECCIONARÁ LA
CIUDAD. TAMBIÉN SE
SELECCIONA EL **VEHÍCULO**.



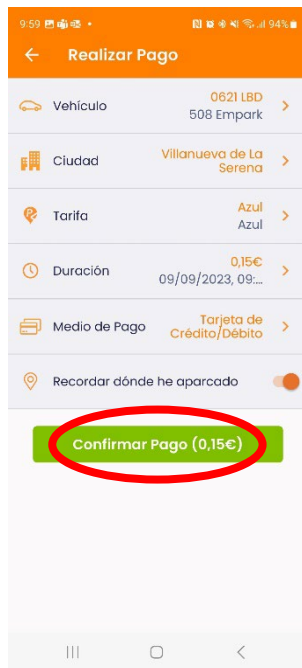
SE SELECCIONA LA ZONA
Y EL COLOR Y SE PINCHA
EN **ELIGE ZONA**



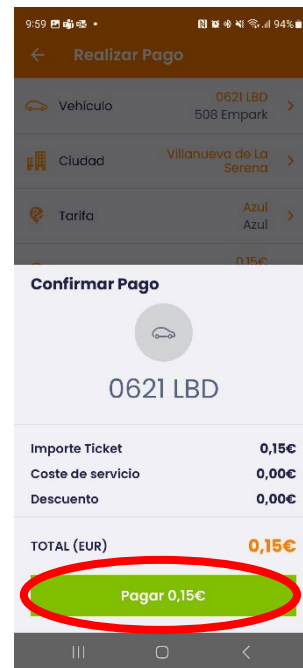
SE SELECCIONA EL
TIEMPO



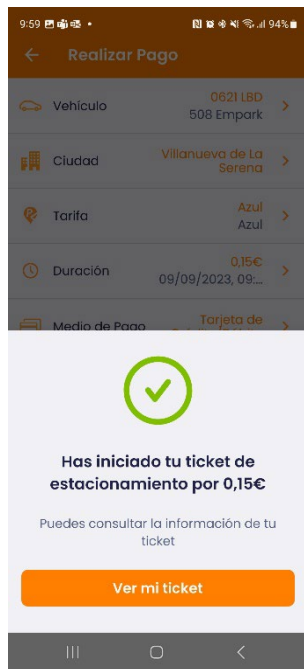
Y CONFIRMAMOS EL
PAGO



CHEQUEAMOS QUE ESTÉ
TODO CORRECTO Y
DAMOS A PAGAR

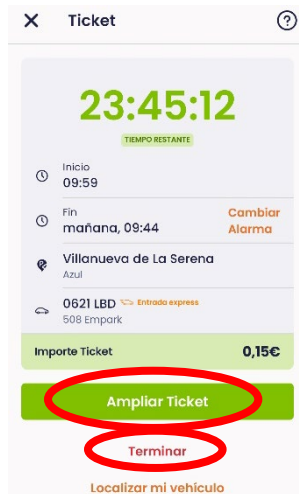


NOS NOTIFICARÁ QUE HA INICIADO EL TIQUE

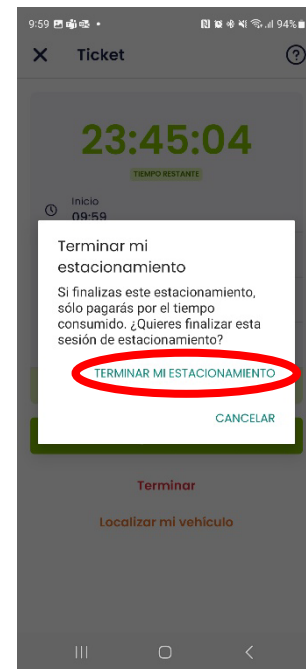


SI ENTRAMOS EN EL TIQUE PODREMOS **AMPLIAR** EL TIQUE O **TERMINAR** EL TIQUE (SOLO EN LOS CENTROS CON START-STOP)

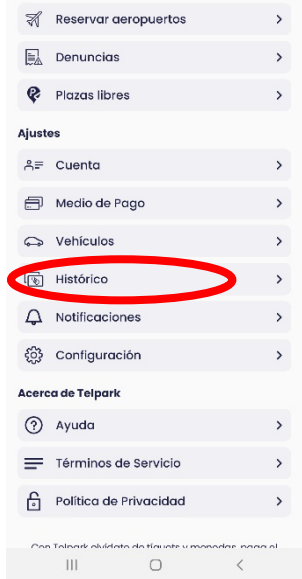
EN ESOS CASOS PODREMOS TERMINAR EL ESTACIONAMIENTO Y CORRERÁ SOLO EL TIEMPO HASTA QUE SE PARALIZA



PARA ELLO SEGUIREMOS LAS INSTRUCCIONES.



EN CUALQUIER
MOMENTO PODRÁN VER
EL HISTORIAL DE PAGOS
ENTRANDO EN **MAS**
OPCIONES -> HISTÓRICO



AHÍ PODREMOS VER LOS
PAGO ENTRAR EN ELLOS Y
DESCARGAR LOS
JUSTIFICANTES

